





[나를 위한 한 권의 책_북 바인딩] 강의 계획서

강좌명	[문화예술] 나를 위한 한 권의 책_북 바인딩				
강사	이선주	교육인원	20명	강의실	배움실 201호
학습목표	다양한 종류의 책을 만드는 북아트 활용 교육을 통해 성인들의 창의력과 문제 해결능력, 종합적인 구성능력을 향상시킬 수 있다.				
교육대상	중구민		교재 및 재료비	재료비 50,000원	
교재 (자재및 출판사)	강사 제작 교본		개인준비물	가위, 칼, 자, 딱풀, 송곳, 필기구, 색연필, 싸인펜	
차시	주 제	교육내용			비 고 (준비물)
1	북아트의 기초 이론 싱글섹션바인딩	<ul style="list-style-type: none"> - 북아트의 목적과 기대효과, - 기본 도구 사용법과 재료 설명. - 기초 바인딩을 익히고 그것을 응용한 싱글섹션(SingSection)바인딩북 만들기 			
2	책의 기본 구조 코덱스북	<ul style="list-style-type: none"> - 책의 기본 구조를 익히고 제본 반제품을 이용해 코덱스북 만들기 			
3	아트바인딩 더블섹션바인딩	<ul style="list-style-type: none"> - 노출바인딩으로 180도 펼침이 가능한 더블섹션 바인딩북 만들기. 			
4	아트바인딩 일자바인딩	<ul style="list-style-type: none"> - 노출바인딩으로 180도 펼침이 가능한 누드제본 형식의 일자 바인딩북 만들기. 			
5	아트바인딩 캡턱바인딩	<ul style="list-style-type: none"> - 노출바인딩으로 180도 펼침이 가능한 누드제본 형식의 캡턱 바인딩북 만들기. 			