





[감성 페이퍼 아트] 강의 계획서

강좌명	[문화예술] 감성 페이퍼 아트				
강사	이선주	교육인원	20명	강의실	배움실 201호
학습목표	입체적 구조의 페이퍼아트를 통해 성인들의 창의력과 문제해결능력, 종합적인 구성 능력을 향상시킬 수 있다.				
교육대상	중구민		교재 및 재료비	재료비 30,000원	
교재 (자재 및 출판사)	강사 PPT 자료		개인준비물	가위, 칼, 커팅매트, 30cm쇠자, 딱풀, 필기구	
차시	주제	교육내용			비고
1	오리며 여는 이야기 Pop-up Card 90도 팝업카드	<ul style="list-style-type: none"> 종이의 접는 성질을 이용하여 3차원의 입체팝업카드 90도 팝업 구조의 기본 원리 템플릿을 활용한 실습 			
2	펼치는 감동 Pop-up Card 180도 팝업카드	<ul style="list-style-type: none"> 하트팝업과 사각접기를 이용해 180도 팝업카드 접고 자르고 구성하는 팝업 구조 실습 			
3	종이를 조각하는 Paper Cutting (터널북)	<ul style="list-style-type: none"> 터널 안을 들여다보는 듯한 깊이감있는 터널 아트북 페이퍼커팅 실습 			
4	빛의 감성 Light Book (조명북)	<ul style="list-style-type: none"> 종이의 접는 성질을 이용하여 3차원의 입체북을 만들고 조명 아트북 창작하기 			
5	담고 꺼내는 Pocket Book (포켓파일북)	<ul style="list-style-type: none"> 버려진 책을 주머니로 만들어 무엇이든 담을 수 있는 아트북 창작하기 종이 포켓 구조 배우기 			